



Підвищення якості аудиту: Збільшення реального вкладу до бюджету

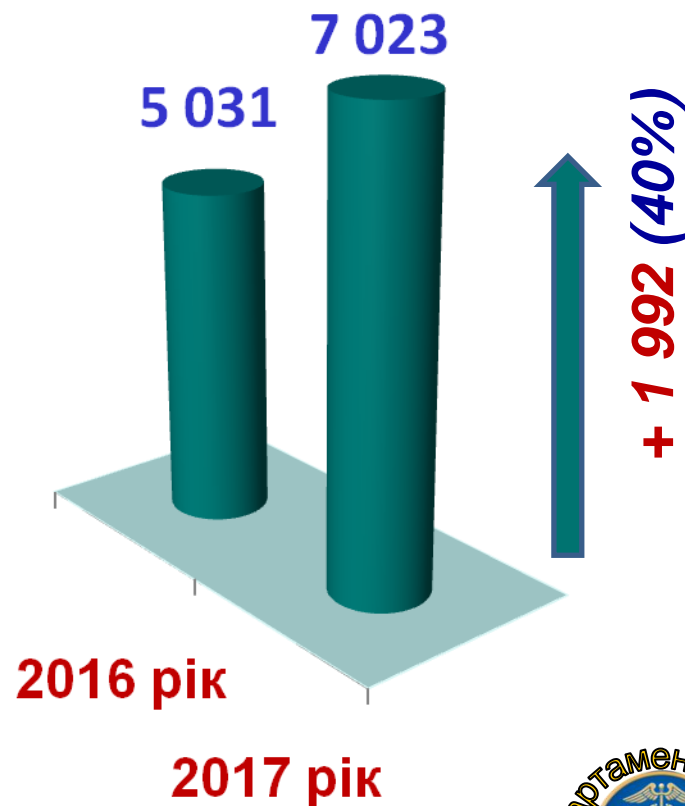
7023 млн. грн.

1 надійшло грошовими коштами –
5 062 млн. грн.

2 зменшено збитки – **5 630 млн. грн.**,
що упередило несплату податку у
майбутньому на **1 013 млн. грн.**

3 зменшено залишки від'ємного
значення ПДВ – **948 млн. грн.**

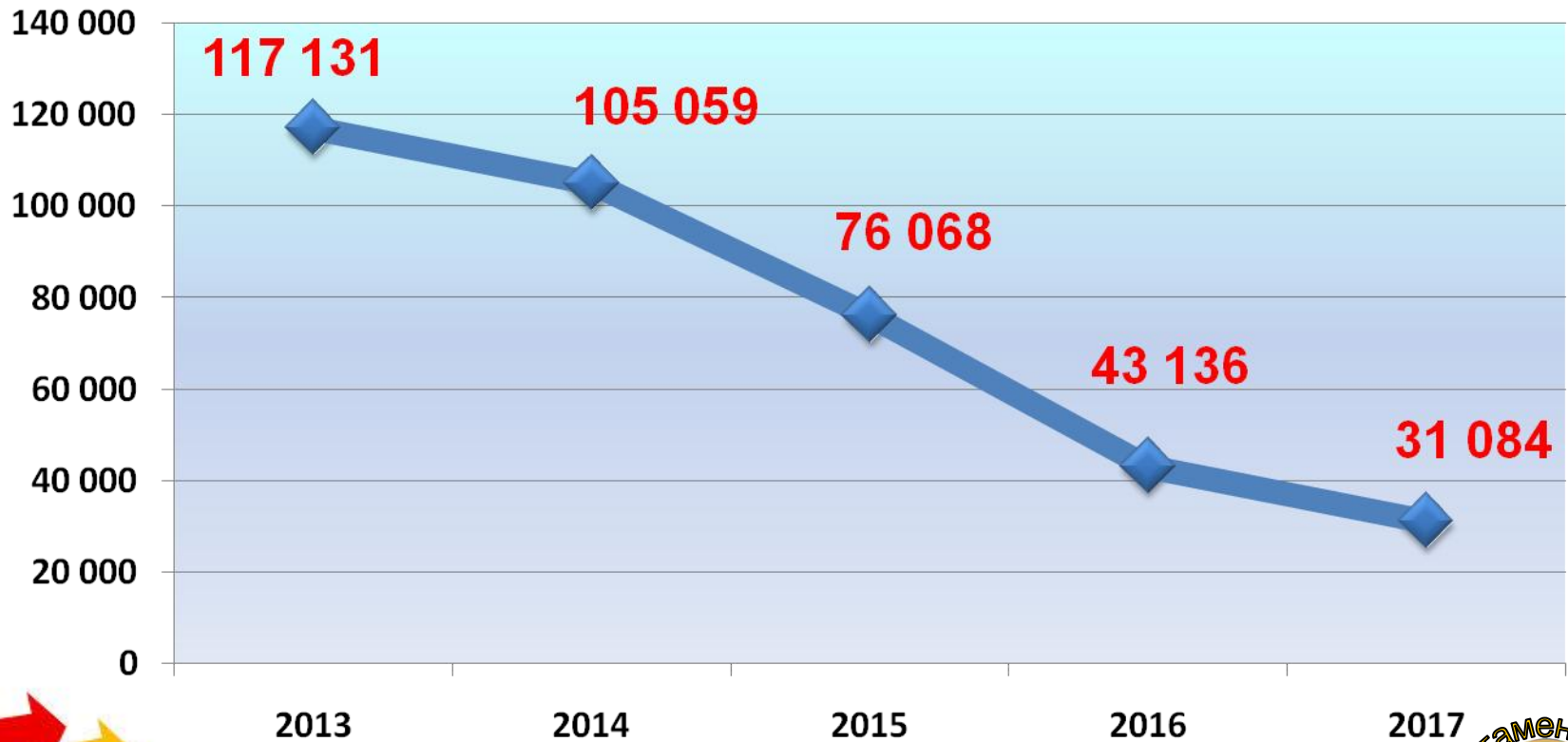
**Загальний вклад до
бюджету**





Зменшення тиску на платників: Поліпшення якості відбору ризикових платників та операцій (зменшення кількості виходів до платників)

Динаміка контрольно-перевірочних заходів
(перевірки + зустрічні звірки)





Зменшення тиску на платників: Акцент на найбільших ризиках

перевірено
плановими перевітками

охоплено
перевітками

обсяг ризиків

спрошенці

243 тис.

0,3 тис.

0,1%

малі

829 тис.

2,0 тис.

0,2%

середні

37 тис.

1,8 тис.

5 %

великі

367

34

9%

700 млн. грн.

600 млн. грн.
або 90 відс.

На обліку
платників,
які повинні
сплачувати
податки

1 109 тис.





Зменшення тиску на платників: Акцент на найбільших ризиках (документальні планові перевірки)

I розділ плану-графіка
4,6 тис. СГ з обсягом доходів 890 млрд. гривень

Завершено **3,7 тис.** перевірок (80 відс.)

Донараховано **8,7 млрд. грн.**

Добувна галузь – перевірено 45 СГ із обсягами доходів за 2016 рік 36,5 млрд. грн.

2,6 млрд. грн.

Оптова та роздрібна торгівля – перевірено 1,2 тис. СГ із обсягами доходів за 2016 рік 183 млрд. грн.

2,9 млрд. грн.

Будівництво – перевірено 369 СГ із обсягами доходів 18,5 млрд. грн.

519,8 млн. грн.

Вирощування зернових культур – перевірено 404 СГ із обсягом постачання за 2016 рік 35,7 млрд. грн.

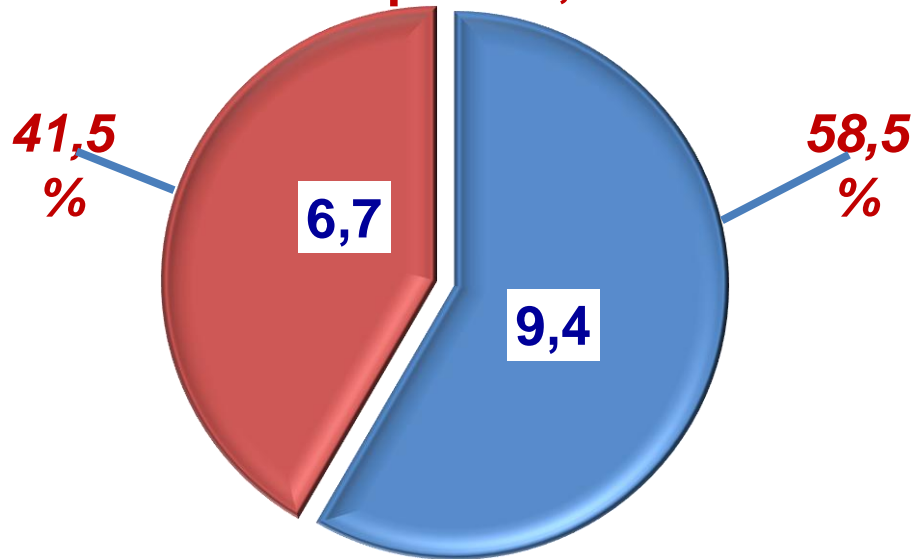
541,3 млн. грн.

**Ризики при відборі
перевірками
повністю підтверджено**

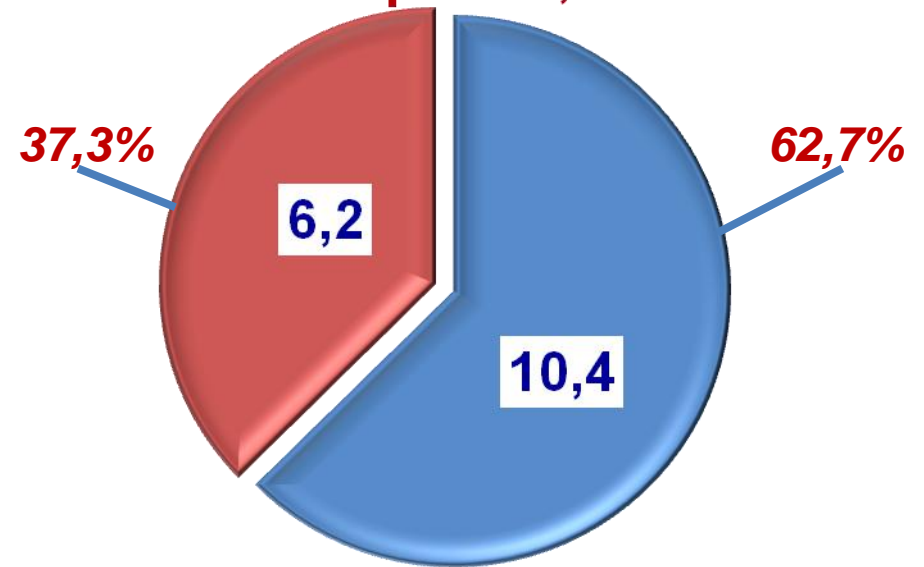


Зменшення тиску на платників: підстави позапланових перевірок

2016 рік -16,1 тис.



2017 рік -16,6 тис.



- За ініціативою платників податків та інших органів
- За ініціативою контролюючого органу

